

Guia d'accés a **SOC en Xarxa**, l'entorn virtual d'aprenentatge del SOC

SI ACCEDEIXES PER PRIMERA VEGADA A **SOC EN XARXA**:

1. Carrega l'adreça web: <https://socenxarxa.serveiocupacio.gencat.cat/>

The screenshot shows the homepage of the SOC EN XARXA website. At the top, there is a navigation bar with the SOC logo, the text 'Servei d'Ocupació de Catalunya', the Generalitat de Catalunya logo, and the 'SOC EN XARXA' logo. A red box highlights the text 'No heu iniciat sessió (Inicia la sessió)' in the top right corner. Below the navigation bar is a large banner with a laptop and a USB drive, containing the text 'ACCÉS A L'ENTORN VIRTUAL D'APRENTATGE'. Below the banner are three main content blocks: 'Espai de formació oberta EAPC', 'Recursos en obert', and 'Accés a SOC en xarxa'. A blue callout box points to the 'Inicia la sessió' link with the text 'Fes clic per iniciar sessió'. The Windows taskbar is visible at the bottom of the browser window.

2. Identifica't amb les teves credencials corporatives:

Fes clic a 'Accedeix' identificant-te amb teves credencials corporatives.

Si no treballes a la Generalitat, has d'utilitzar el nom d'usuari i contrasenya que t'hauran proporcionat des de l'Àrea de formació.

Accés amb certificat

Si disposes de certificat digital reconegut pel **Consorci AOC**, podreu accedir a l'aplicació.

Accedeix

Accés amb credencials corporatives

Usuari*

DNI o NIE

Contrasenya*

Accedeix

[Canvi de contrasenya](#)

[Heu oblidat la contrasenya?](#)

A partir del dia **03/07/2019** entrarà en funcionament una nova **política de contrasenyes corporativa**. Vostè com usuari/a de l'aplicació, no ha de fer cap acció concreta. Únicament recordar que, a partir d'aleshores, quan us caduqui o canvieu la vostra contrasenya, haurà de complir els següents **criters**

3. **Crea un compte d'usuari/ària nou**, emplenant només els camps obligatoris, **Nom i Cognoms**, i mantenint la teva adreça electrònica corporativa (que apareix per defecte). Per desar, fes clic a "Actualitza el perfil".

Aquest formulari conté camps obligatoris marcats amb **i**.

Expandeix-ho tot

General

Nom **i**

Cognoms **i**

Adreça electrònica **i**

Mostra'n més...

Perfil de MoodleNet **i**

Població

Selecció d'un país

Imatge de l'usuari

Imatge actual Cap

La imatge del perfil només pot afegir-se quan tota la informació requerida del perfil s'ha desat.x

Noms addicionals

Interessos

Opcional

Other fields

Actualitza el perfil Cancel·la

Aquest formulari conté camps obligatoris marcats amb **i**.

Hauràs d'indicar el teu nom i cognom als camps respectius.

Per desar i confirmar, fes clic a 'Actualitza el perfil'.

Ara ja tens el teu compte creat a **SOC en Xarxa!!**

SI JA HAS CREAT EL TEU COMPTE O JA HAS ACCEDIT AMB ANTERIORITAT A **SOC EN XARXA**:

1. Identifica't amb les teves credencials corporatives i accediràs directament al tauler de "Els meus cursos".

PER A FER L'AUTOINSCRIPCIÓ A UNA ACTIVITAT FORMATIVA EN QUÈ ESTÀS INSCRIT/A:

1. Accedeix a l'activitat mitjançant l'enllaç, adreça URL, que l'Àrea de formació t'ha enviat per correu electrònic.
2. Tecleja **la clau d'autoinscripció**, que també has rebut en aquest correu electrònic, en el requadre blanc de la part inferior.
3. Fes clic en el botó "**Inscriu-me**" i ja tindràs accés al teu curs.

Atenció en les oficines de Treball a les dones en situació de violència masclista

SOC en Xarxa Cursos IThinkIPC AOTDVM_21_Pv Inscriu-me en aquest curs Opcions d'inscripció

Opcions d'inscripció

Atenció en les oficines de Treball a les dones en situació de violència masclista

IThinkIPC

Formació del personal tutor i especialitzat de la Xarxa d'atenció en les oficines de Treball a les dones en situació de violència masclista.

Autoinscripció al curs

Clau d'inscripció

Inscriu-me

Afegeix la clau d'inscripció.

Fes clic en el botó "Inscriu-me".
I ja tens accés al teu curs.

Avís legal | Protecció de dades

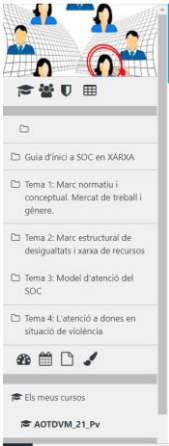
Àrea de Formació / Servei de Recursos Humans
recursos_humans.formacio.soc@gencat.cat

Navegació a l'entorn d'un curs de SOC en Xarxa

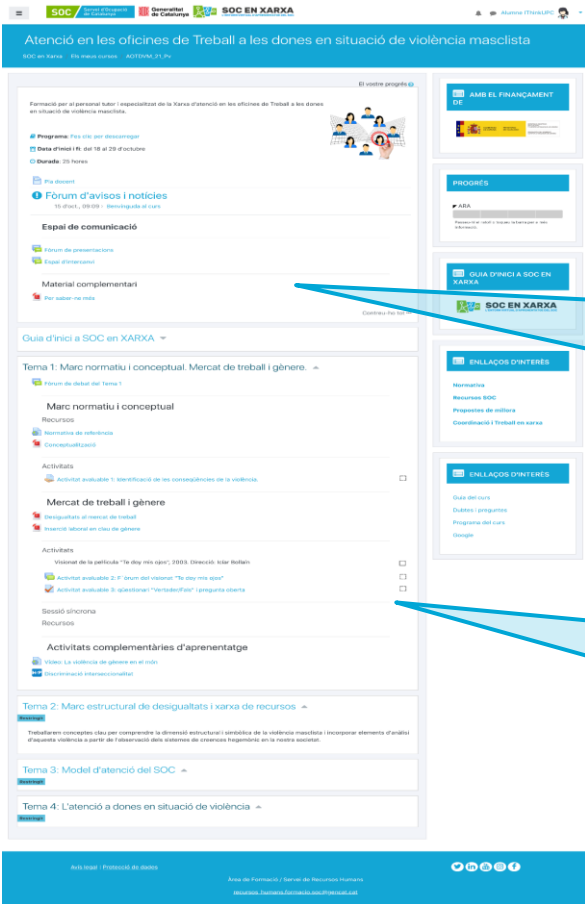
La pàgina inicial de l'activitat formativa s'estructura en tres espais:

Lateral esquerre

Menú de navegació del curs:
Unitats/mòduls, participants i qualificacions.



Espai central



Lateral dret

Blocs laterals amb informació diversa com ara enllaços d'interès o material complementari. També els enllaços de connexió a les sessions síncrones, si escau.

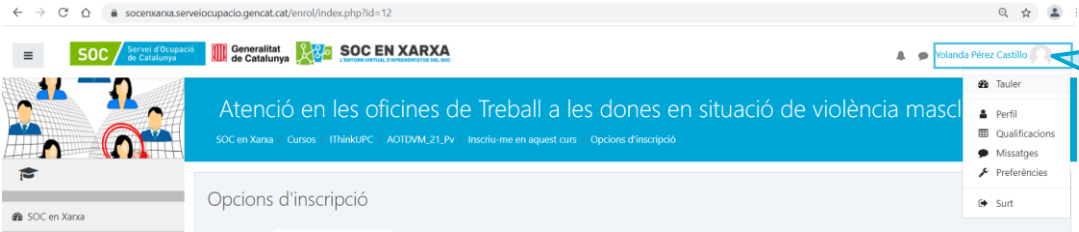
A l'espai central superior: informació general de l'activitat, com ara, Tauler d'avisos i notícies, Espai de comunicació i Pla docent.

A l'espai central inferior: del curs trobaràs les diferents temes/unitats amb les seves activitats i recursos

Per desplegar i ocultar el menú de navegació, clica aquesta icona de la part superior esquerra de la pantalla:



Accés al Menú del teu perfil



Accés al menú personal: **perfil, qualificacions, missatges, preferències,** i per **sortir de SOC en Xarxa.**